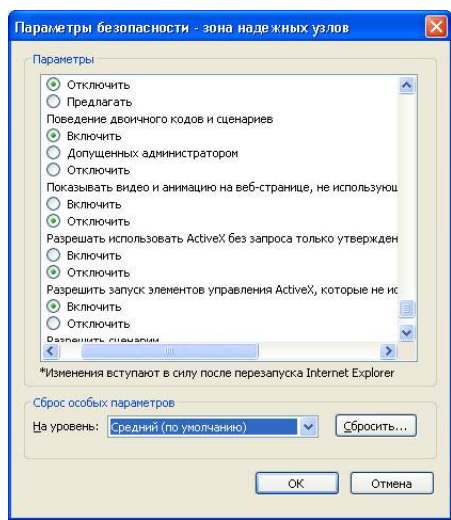


Инструкция клиента системы Интернет-Банк АО «Сити Инвест Банк» по запросу, получению и установке нового сертификата Message-PRO.

При входе в систему Интернет-Банк появляется Запрос на установку компонентов ActiveX, необходимо подтвердить запрос и произвести загрузку компонентов.

Если установка компонентов не произвелась, или появляется ошибка, зайдите в настройки программы Internet Explorer (Сервис \ Свойства обозревателя), перейдите на закладку Безопасность, добавьте сайт Интернет-Банка <https://ibank.cibank.ru> в Надежные узлы и в Параметрах безопасности для зоны надежных узлов включите Выполнять сценарии элементов ActiveX, Запуск элементов ActiveX, Разрешить запуск элементов управления ActiveX. И перезапустите программу Internet Explorer.



После входа в систему появится таблица Генерация/перегенерация комплекта ключей, содержащая профили абонентов ЭП (криптопрофили). Второй профиль с криптографией M-Pro v2x будет в статусе «необходима начальная генерация».




Генерация/перегенерация комплекта ключей

Внимание!
У Вас есть абоненты ЭП, профили которых имеют критический статус. Выполнить необходимые операции с профилем Вы сможете из интерфейса системы, открыв пункт дерева документов и операций Сервис - Безопасность - Перегенерация комплекта ключей - Профили и выбрав интересующий Вас профиль.

Абонент	Идентификатор	Криптография	Статус
ИТ	111 ИТ	Crypto-C	в эксплуатации
тест		M-Pro v2.x	необходима начальная генерация

Параметры профиля

Необходимо выделить профиль и выполнить команду «Создать запрос на генерацию/перегенерацию» (левый значек  на панели инструментов).

Также операцию «Создать запрос на генерацию/перегенерацию» можно выполнить находясь в главном меню «Сервис \ Безопасность \ Перегенерация комплекта ключей \ Профили»

На следующем экране Вам будет предложено дозаполнить (изменить) реквизиты запроса на сертификат. Внимательно введите значения реквизитов. Обязательно укажите ОГРН организации, СНИЛС должностного лица - владельца подписи, ИНН должностного лица - владельца подписи (при наличии), должность, e-mail.

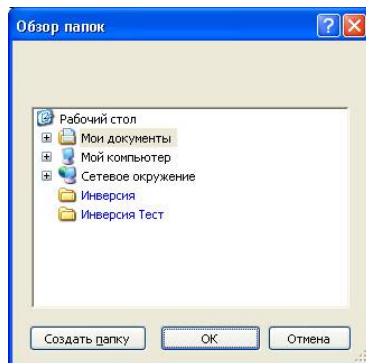


Генерация запроса на сертификат M-Pro v2.x

Заполните параметры новых ключей

Параметры			
Страна	Область/регион	Город (населенный пункт)	
RU	78	Санкт-Петербург	
Организация			
Пегарьков Виктор(not eToken)			
ОГРН	ОГРНИП	СНИЛС	ИНН
1037811040090		01408518519	781307144396
Должность			
генеральный директор			
Департамент			
Идентификатор		e-mail	
тест3		pegar@mail.ru	
Тип запроса			
Не самоподписанный			
Устройство			
DISK			
Каталог секретных ключей			
C:\test3\SEC\			

Нажмите троеточие правее пути каталога секретных ключей, чтобы выбрать место хранения секретных ключей (рекомендовано).

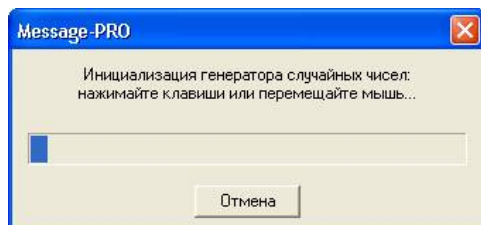


Или введите путь вручную в указанную строку.

! Внимание. Из соображений безопасности секретные ключи должны храниться только на отчуждаемом носителе информации (флешка и т.п.).

Выполните команду «Сохранить запрос» ,

Начнется обработка запроса. Следуйте инструкциям (нажимайте клавиши, или перемещайте мышью).



Далее, на экране появится форма сертификата ключа проверки электронной подписи:

Печать

**Сертификат ключа проверки электронной подписи
в системе дистанционного банковского обслуживания АО «Сити Инвест Банк»**

" " 20 г. г. Санкт-Петербург

Настоящим Сертификатом признается ключ проверки электронной подписи, принадлежащий:
 Фамилия, имя, отчество: _____
 Удостоверение личности: паспорт серии _____ № _____
 выдан « _____ » _____ г. _____

_____ Личная подпись владельца ключа:
 уполномоченному представителю ОРГАНИЗАЦИИ: 111 New (111 New).
 Наименование организации: _____
 ОГРН ИНН: _____
 Адрес местонахождения, указанный в ЕГРЮЛ: _____

Тел. _____ Е-Mail: _____

Параметры ключа:

ВНИМАНИЕ! Не печатайте его, нажмите кнопку возврата



Система вернется в экран с профилями («Генерация / регенерация комплекта ключей»).
 Запрос на сертификат переходит в статус «принят банком».



Генерация/регенерация комплекта ключей

Внимание!
 У Вас есть абоненты ЭП, профили которых имеют критический статус.
 Выполнить необходимые операции с профилем Вы сможете из интерфейса системы, открыв пункт дерева документов и операций **Сервис - Безопасность - Регенерация комплекта ключей - Профили** и выбрав интересующий Вас профиль.

Абонент	Идентификатор	Криптография	Статус
ИТ	111 ИТ	Crypto-C	необходима плановая регенерация
тест3	162BE953000000000008	M-Pro v2.x	принят банком

Параметры подписи

Наименование профиля	тест3
Идентификатор	162BE953000000000008
Криптография	M-Pro v2.x
Тип ключа	рабочий
Дата начала срока эксплуатации	12.10.2015
Дата окончания срока эксплуатации	12.10.2016

Далее

Выделите профиль M-Pro v2.x и выполните команду «Посмотреть акт признания сертификата (ключа)» (значек на панели инструментов).

Печать

**Сертификат ключа проверки электронной подписи
в системе дистанционного банковского обслуживания АО «Сити Инвест Банк»**

" " 20 г. г. Санкт-Петербург

Настоящим Сертификатом признается ключ проверки электронной подписи, принадлежащий:
 Фамилия, имя, отчество: _____
 Удостоверение личности: паспорт серии _____ № _____
 выдан « _____ » _____ г. _____

_____ Личная подпись владельца ключа:
 уполномоченному представителю ОРГАНИЗАЦИИ: 111 New (111 New).
 Наименование организации: _____
 ОГРН ИНН: _____
 Адрес местонахождения, указанный в ЕГРЮЛ: _____

Тел. _____ Е-Mail: _____


Параметры ключа:
 Алгоритм: ecr3410
 Начало срока действия: 09-11-15 12:15:55
 Окончание срока действия: 09-11-16 12:25:55
 Назначение: Для использования в системе дистанционного банковского обслуживания АО «Сити Инвест Банк»
Текст открытого ключа:

```
ECGOST Public Key:
pub:
04:e7:1f:f4:2c:18:6d:71:bb:69:76:f0:f5:45:33:
f8:f7:3f:e9:37:7b:5c:4c:9e:9f:bb:36:63:a1:5c:
```

! Внимание. Убедитесь в наличии в форме печати атрибутов «Начало срока действия» и «Окончание срока действия», если их нет в форме, не печатайте, нажмите кнопку возврата и повторно откройте форму выполнив команду «Посмотреть акт признания сертификата (ключа)».



Необходимо распечатать сертификат ключа проверки электронной подписи в двух экземплярах, оформить (пописать, поставить печать), доставить в банк.

После получения банком распечатанных бланков сертификата ключа проверки электронной подписи банк введет сертификат в эксплуатацию и при следующем входе в систему в таблице профилей статус нового профиля станет в статус «получен новый сертификат», теперь можно

будет принять сертификат, выполнив команду «Получить сертификат (ключ)» (значек  на панели инструментов).

Генерация/перегенерация комплекта ключей

Внимание!
У Вас есть абоненты ЭП, профили которых имеют критический статус.
Выполнить необходимые операции с профилем Вы сможете из интерфейса системы, открыв пункт дерева документов и операций **Сервис - Безопасность - Регенерация комплекта ключей - Профили** и выбрав интересующий Вас профиль.

Абонент	Идентификатор	Криптография		Статус
ИТ	111 ИТ	Crypto-C		необходима плановая регенерация
тест	617653EE000000000003	M-Pro v2.x		получен новый сертификат

Параметры подписи

Наименование профиля	тест
Идентификатор	617653EE000000000003
Криптография	M-Pro v2.x
Тип ключа	рабочий
Дата начала срока эксплуатации	22.09.2015
Дата окончания срока эксплуатации	22.09.2016

Далее

При выполнении команды последовательно будут появляться информационные сообщения.

Генерация/перегенерация комплекта ключей

Из банка получен новый сертификат для абонента "тест". Для завершения формирования нового комплекта ключей и ввода их в эксплуатацию нажмите кнопку "Продолжить".

Продолжить

Генерация/перегенерация комплекта ключей

Вы переведены на работу с новым комплектом ключей. Для входа в систему нажмите "Продолжить".

Продолжить

После выполнения загрузки сертификата клиентом новый профиль перейдет в статус «в эксплуатации».

Генерация/перегенерация комплекта ключей

В следующей таблице представлена информация о состоянии ключевых комплектов абонентов, которые Вам доступны.

В зависимости от статуса ключевого комплекта с помощью двойного нажатия левой кнопки мыши выполняются следующие действия:

- "необходима начальная генерация" - переход к форме запроса на генерацию ключей;
- "в эксплуатации" - переход к форме запроса на регенерацию ключей;
- "необходима первичная регенерация" - переход к форме запроса на регенерацию ключей;
- "необходима плановая регенерация" - переход к форме запроса на регенерацию ключей;
- "принят банком" - запрос на регенерацию обрабатывается банком;
- "получен новый сертификат" - переход к форме получения нового сертификата;
- "получен отказ в регистрации" - просмотр сообщения о причине отказа в регистрации сертификата.

Выберите абонента для регенерации

Абонент	Идентификатор	Криптография	Статус
ИТ	111 ИТ	Crypto-C	 необходима плановая регенерация
тест	617653EE000000000003	M-Pro v2.x	в эксплуатации

Теперь Вы должны входить в систему под новым криптопрофилем M-Pro v2.x (их первое время будет два при входе), через некоторое время банк отключит старый криптопрофиль.

При возникновении сложностей обращайтесь в службу технической поддержки ЗАО «Сити Инвест Банк» Тел. 324-06-71.